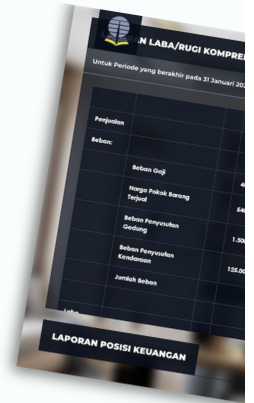
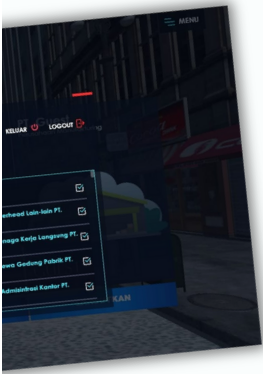


Program Studi Akuntansi FEB UT

Accounting Cycle Simulation Apps



Tim Penyusun:
Eka Wirajuang Daurrohman, S.E.I., M.Ak.
Dr. Hendrian, S.E., M.Si.
Pesi Suryani, M.Ak.
Sakina Nusarifa Tantri, S.E., M.Sc.
Diki, S.Si., M.Ed., Ph.D.

UNIVERSITAS TERBUKA
2024

Manual Book: Aplikasi Accounting Cycle Simulation

Selamat datang di Aplikasi Simulasi Siklus Akuntansi! Manual ini dirancang untuk membantu Anda menggunakan aplikasi ini secara efektif. Silakan membaca petunjuk ini dengan seksama sebelum menggunakan aplikasi. Jika Anda memiliki pertanyaan, silakan merujuk ke panduan ini atau hubungi tim dukungan teknis kami.

1. Pendahuluan

1.1. Tujuan Aplikasi

Aplikasi ini dibuat untuk memudahkan pengguna dalam memahami dan menguji pengetahuan mereka mengenai siklus akuntansi melalui simulasi yang immersif.

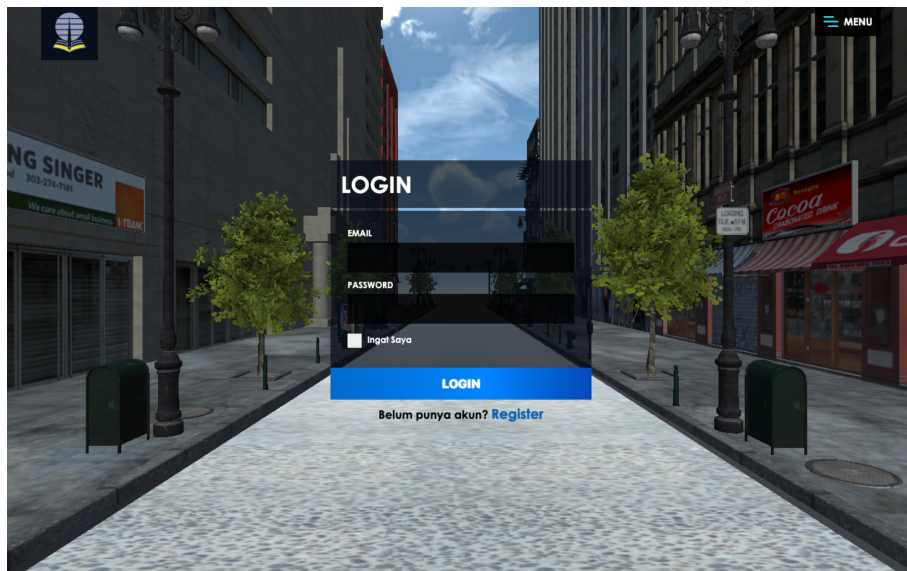
1.2. Persyaratan Sistem

Pastikan perangkat Anda memenuhi persyaratan sistem yang diperlukan untuk menjalankan aplikasi ini.

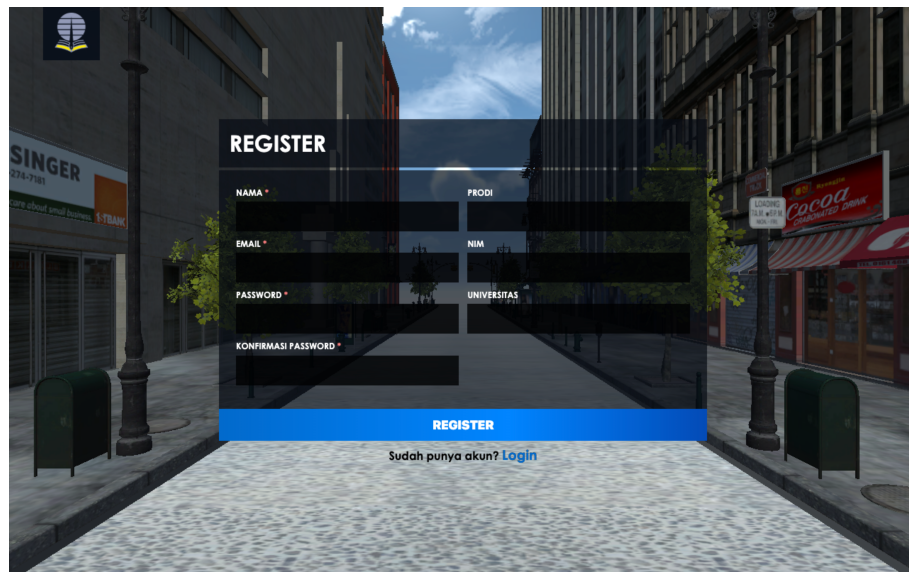
2. Petunjuk Penggunaan Aplikasi

2.1. Login dan Register

- Pastikan aplikasi Accounting Cycle Simulation sudah terinstal, lalu buka. Untuk login, perlu memasukkan email dan password.



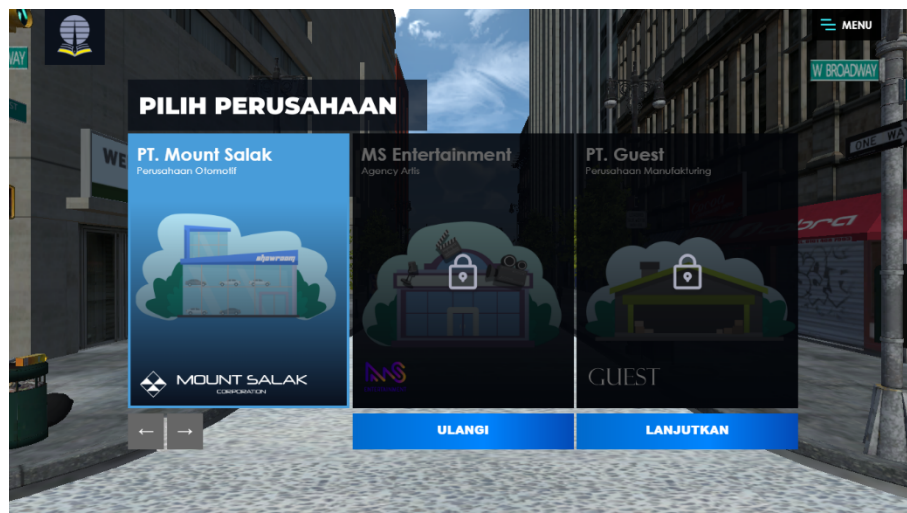
- Jika belum memiliki akun, pilih opsi "Register" dan ikuti langkah-langkah pendaftaran. Gunakan email dari gmail untuk register.



- Setelah registrasi, kembali ke halaman login dan gunakan email dan password yang didaftarkan dalam registrasi.

2.2. Halaman Menu

Dalam aplikasi Accounting Cycle Simulation, user berperan sebagai akuntan di dalam sebuah perusahaan. Setelah login, muncul menu pilihan perusahaan dimana user akan berperan sebagai akuntan. Untuk melanjutkan, pilih salah icon perusahaan dan tekan tombol “LANJUTKAN”.



2.3. PT Mount Salak

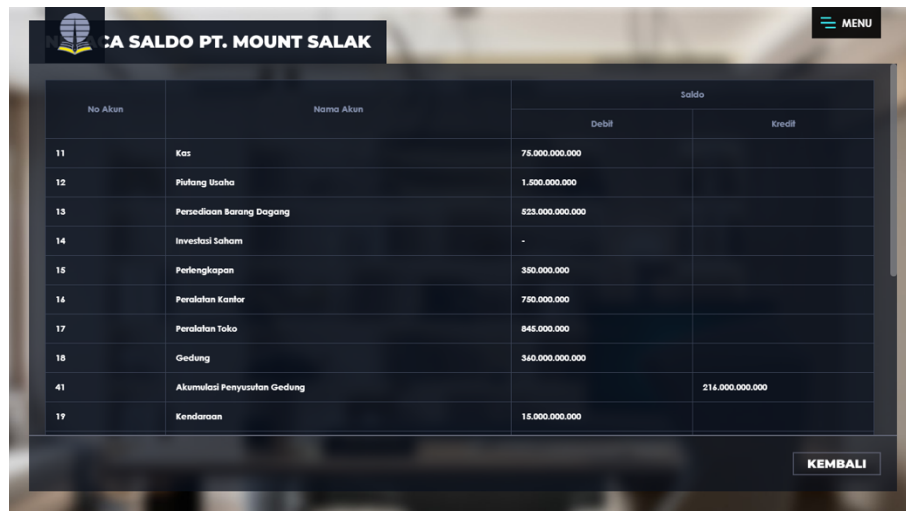
Perusahaan pertama adalah PT. Mount Salak. PT. Mount Salak merupakan perusahaan dagang yang bergerak di bidang penjualan *supercar*. Langkah-langkah untuk menyelesaikan tugas di perusahaan ini adalah sebagai berikut:



- Setelah memasuki PT. Mount Salak, silakan ikuti arah panah untuk menuju ke ruangan. Gunakan *key W, A, S, D, space* dan *mouse* untuk menggerakkan karakter, dan gunakan *Esc* untuk membuka menu.



- Di dalam ruangan, di layar monitor terdapat pilihan “PILIH TRANSAKSI” dan “GENERAL LEGDER”



No Akun	Nama Akun	Saldo	
		Debit	Kredit
11	Kas	75.000.000.000	
12	Piutang Usaha	1.500.000.000	
13	Persediaan Barang Dagang	823.000.000.000	
14	Investasi Saham	-	
15	Perlengkapan	350.000.000	
16	Peralatan Kantor	750.000.000	
17	Peralatan Toko	845.000.000	
18	Gedung	340.000.000.000	
41	Akumulasi Penyusutan Gedung		214.000.000.000
19	Kendaraan	15.000.000.000	

- Klik tombol “PILIH TRANSAKSI” dan muncul Neraca Saldo PT. Mount Salak.
- Klik “KEMBALI” untuk menuju pilihan transaksi.

Di dalam pilihan transaksi pada PT. Mount Salak terdapat beberapa transaksi, yaitu:

1. Pembelian Alat Tulis Kantor

- Tekan tombol “PILIH” pada pilihan transaksi untuk memulai.



- Silakan menuju arah panah untuk mendapatkan informasi, lalu klik tombol jurnal untuk memulai mengisi jurnal transaksi.
- Silakan mengisi jurnal transaksi.

AL PT. MOUNT SALAK 03 JAN 2022 13:01 MENU

Date	Account	Debit	Kredit
3 Januari 2022	Perlengkapan	Peralatan Kantor	

CHOOSE ANSWERS

Date	Account	Amount
		Rp. 12.000.000
10 Januari 2022		Rp. 12.000.000
12 Januari 2022	Utang Usaha	
15 Januari 2022	Kas	
25 Januari 2022		
30 Januari 2022		

KEMBALI CHECK

2. Pembelian Saham

- Tekan tombol “PILIH” pada pilihan transaksi untuk memulai.



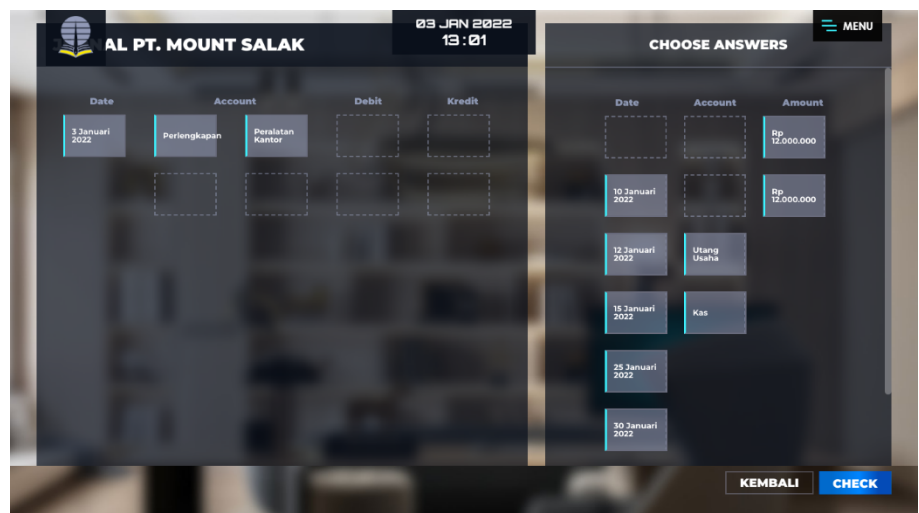
- Silakan menuju arah panah untuk mendapatkan informasi, lalu klik tombol jurnal untuk memulai mengisi jurnal transaksi.
- Silakan mengisi jurnal transaksi.

3. Penjualan Mobil

- Tekan tombol “PILIH” pada pilihan transaksi untuk memulai.



- Silakan menuju arah panah untuk mendapatkan informasi, lalu klik tombol jurnal untuk memulai mengisi jurnal transaksi.
- Silakan mengisi jurnal transaksi.

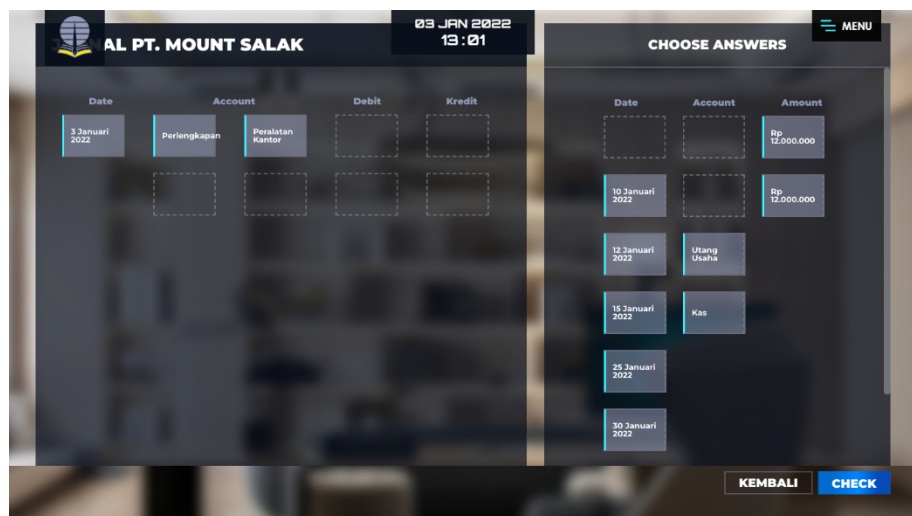


4. Hutang Bank

- Tekan tombol “PILIH” pada pilihan transaksi untuk memulai.



- Silakan menuju arah panah untuk mendapatkan informasi, lalu klik tombol jurnal untuk memulai mengisi jurnal transaksi.
- Silakan mengisi jurnal transaksi

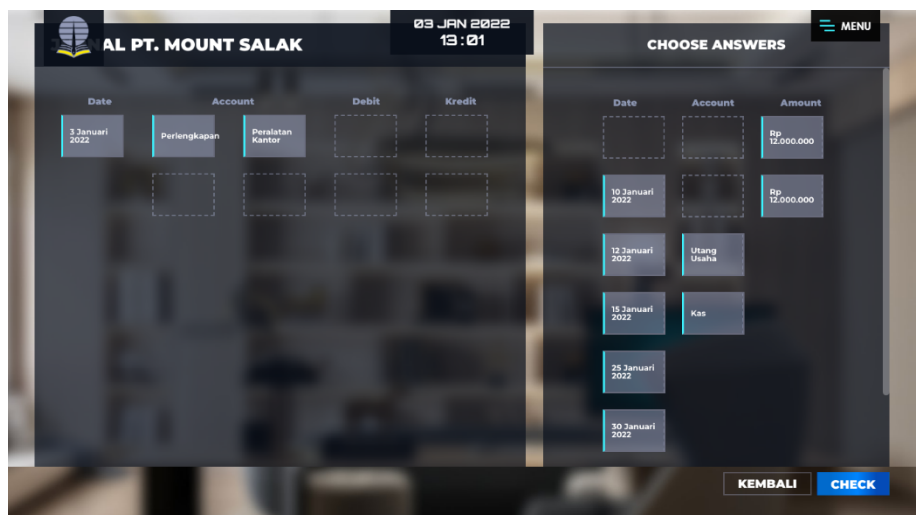


5. Pembayaran Gaji

- Tekan tombol “PILIH” pada pilihan transaksi untuk memulai.



- Silakan menuju arah panah untuk mendapatkan informasi, lalu klik tombol jurnal untuk memulai mengisi jurnal transaksi.
- Silakan mengisi jurnal transaksi



6. Pembelian Mobil

- Tekan tombol “PILIH” pada pilihan transaksi untuk memulai.



- Silakan menuju arah panah untuk mendapatkan informasi, lalu klik tombol jurnal untuk memulai mengisi jurnal transaksi.
- Silakan mengisi jurnal transaksi

The screenshot shows a journal entry form for 'AL PT. MOUNT SALAK' on '03 JAN 2022' at '13:01'. The form is divided into two main sections: 'Date', 'Account', 'Debit', and 'Credit'. The 'Date' column has a dropdown menu showing '3 Januari 2022'. The 'Account' column has a dropdown menu showing 'Perengkapan'. The 'Debit' column has a dropdown menu showing 'Peralatan Kantor'. The 'Credit' column has a dropdown menu showing 'Rp 12.000.000'. Below these columns, there are several empty boxes for additional entries. On the right side, there is a 'CHOOSE ANSWERS' section with a dropdown menu showing 'Rp 12.000.000'. At the bottom, there are two buttons: 'KEMBALI' (Back) and 'CHECK'.

Setelah selesai mencatat semua transaksi PT. Mount Salak, beranjak ke siklus selanjutnya yaitu:

- General Ledger, lengkapi.



- Neraca Saldo, lengkapi.

No	Uraian	Saldo Awal	Saldo Akhir
19	Kendaraan	15.000.000.000	0
42	Akumulasi Penyusutan Kendaraan	0	7.425.000.000
21	Utang Leasing	0	154.815.000.000
22	Pendapatan Diterima Dimuka	0	184.500.000.000
31	Modal saham, PT Mount Salak	0	350.000.000.000
32	Pendapatan	0	111.450.000.000
51	Akumulasi Penyusutan Gedung	0	45.000.000.000
52	Penjualan	40.000.000.000	0
61	Harga Pokok Barang Terjual	540.000.000	0
62	Sewa Penyusutan Kendaraan	1.500.000.000	0
63	Aktiva Lancar	125.000.000	0
Jumlah		1.073.070.000.000	1.073.070.000.000

- Mencatat Jurnal Penyesuaian.

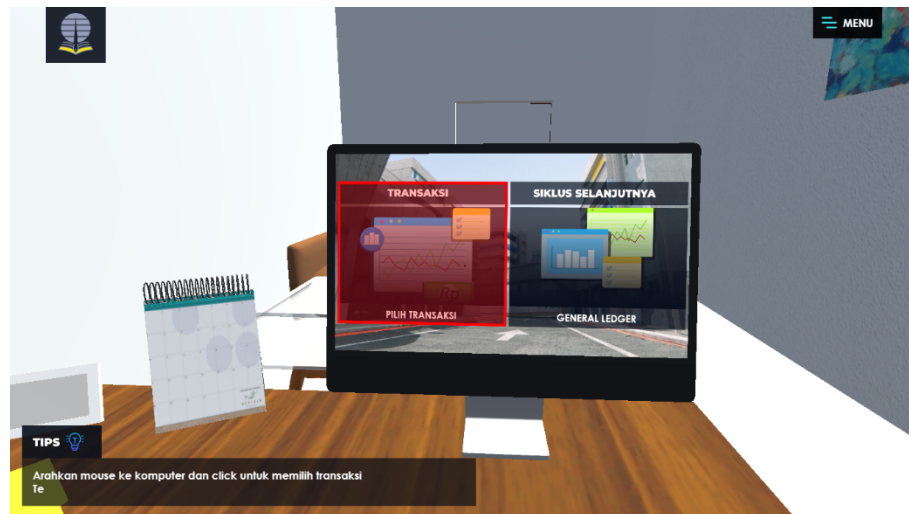
No Akun	Nama Akun	Neraca Saldo		Penyesuaian		Neraca Saldo Setelah Penyesuaian		Labra Rugi		Neraca	
		Debit	Kredit	Debit	Kredit	Debit	Kredit	Debit	Kredit	Debit	Kredit
11	Kas	83.445.000.000		0	0	83.445.000.000				0	0
12	Piutang Usaha	26.500.000.000				26.500.000.000				0	0
13	Persediaan Barang Dagang	543.000.000.000				543.000.000.000				0	0
14	Investasi Saham	1.000.000.000				1.000.000.000				0	0
15	Perlongkapan	350.000.000				350.000.000				0	0
16	Perakutan Kantor	742.000.000				742.000.000				0	0
17	Perakutan Toko	845.000.000				845.000.000				0	0

- Neraca Saldo Setelah Penyesuaian

2.4. MS. Entertainment

Perusahaan selanjutnya adalah MS. Entertainment. MS. Entertainment merupakan perusahaan jasa yang bergerak di bidang entertain. Langkah-langkah untuk menyelesaikan tugas di perusahaan ini adalah sebagai berikut:

- Setelah memasuki MS. Entertainment, silakan ikuti arah panah untuk menuju ke ruangan. Gunakan *key W, A, S, D, space* dan *mouse* untuk menggerakkan karakter, dan gunakan *Esc* untuk membuka menu.
- Di dalam ruangan, di layar monitor terdapat pilihan “PILIH TRANSAKSI” dan “GENERAL LEGDER”



- Klik tombol “PILIH TRANSAKSI” dan muncul Neraca Saldo MS. Entertainment.
- Klik “KEMBALI” untuk menuju pilihan transaksi.

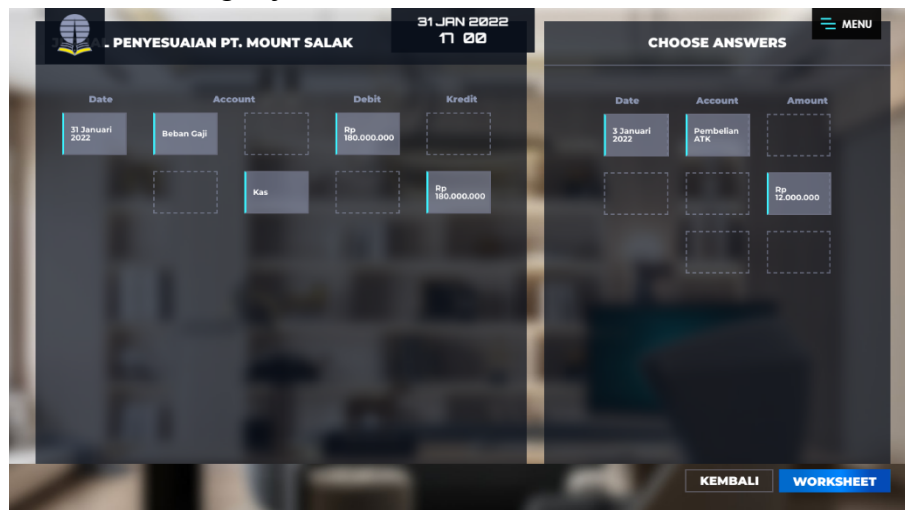
Di dalam pilihan transaksi pada MS. Entertainment terdapat beberapa transaksi, yaitu:

1. Pembayaran sewa gedung

- Tekan tombol “PILIH” pada pilihan transaksi untuk memulai.



- Silakan menuju arah panah untuk mendapatkan informasi, lalu klik tombol jurnal untuk memulai mengisi jurnal transaksi.
- Silakan mengisi jurnal transaksi.



2. Pengakuan pendapatan iklan

- Tekan tombol “PILIH” pada pilihan transaksi untuk memulai.



- Silakan menuju arah panah untuk mendapatkan informasi, lalu klik tombol jurnal untuk memulai mengisi jurnal transaksi.
- Silakan mengisi jurnal transaksi.

Date	Account	Debit	Kredit
31 Januari 2022	Beban Caji	Rp 180.000.000	
	Kas		Rp 180.000.000

Date	Account	Amount
31 Januari 2022	Pembelian ATK	Rp 12.000.000

3. Hutang gaji artis

- Tekan tombol “PILIH” pada pilihan transaksi untuk memulai.



- Silakan menuju arah panah untuk mendapatkan informasi, lalu klik tombol jurnal untuk memulai mengisi jurnal transaksi.
- Silakan mengisi jurnal transaksi.

PENYESUAIAN PT. MOUNT SALAK
31 JAN 2022
17 00

Date
Account
Debit
Kredit

31 Januari 2022
Beban Caji
Rp 180.000.000

Kas
Rp 180.000.000

Date
Account
Amount

31 Januari 2022
Pembelian ATK
Rp 12.000.000

KEMBALI
WORKSHEET

4. Pembelian aset berupa kendaraan

- Tekan tombol “PILIH” pada pilihan transaksi untuk memulai.



- Silakan menuju arah panah untuk mendapatkan informasi, lalu klik tombol jurnal untuk memulai mengisi jurnal transaksi.
- Silakan mengisi jurnal transaksi.

PENYESUAIAN PT. MOUNT SALAK
31 JAN 2022
17 00

Date
Account
Debit
Kredit

31 Januari 2022
Beban Caji
Rp 180.000.000

Kas
Rp 180.000.000

Date
Account
Amount

31 Januari 2022
Pembelian ATK
Rp 12.000.000

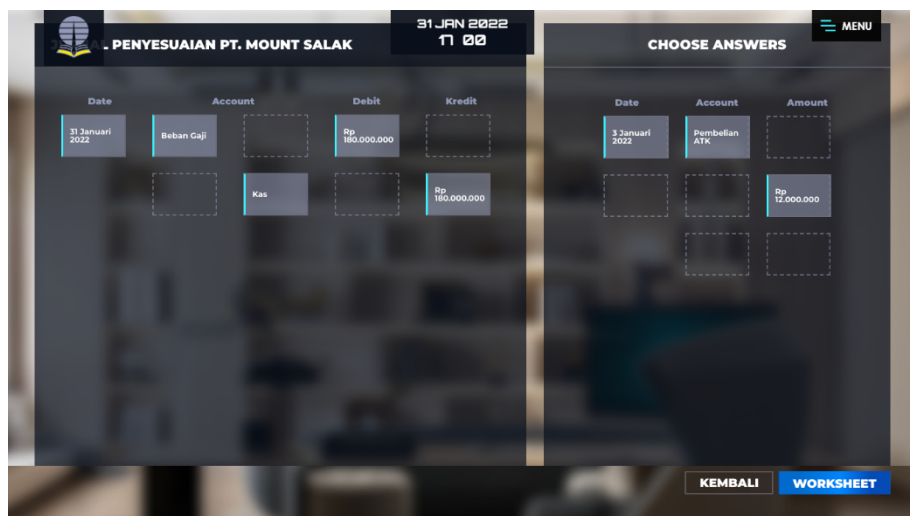
KEMBALI
WORKSHEET

5. Penyusutan

- Tekan tombol “PILIH” pada pilihan transaksi untuk memulai.



- Silakan menuju arah panah untuk mendapatkan informasi, lalu klik tombol jurnal untuk memulai mengisi jurnal transaksi.
- Silakan mengisi jurnal transaksi.



Setelah selesai mencatat semua transaksi MS. Entertainment, beranjak ke siklus selanjutnya yaitu:

- General Ledger, lengkapi.



- Neraca Saldo, lengkapi.

The screenshot shows a table titled 'NERACA SALDO MS ENTERTAINMENT'. The table has columns for 'No Akun', 'Nama Akun', and 'Saldo' (Debit and Kredit). The data is as follows:

No Akun	Nama Akun	Saldo	
		Debit	Kredit
11	Kas	4.450.000.000	0
12	Piutang Usaha	1.150.000.000	0
14	Perlengkapan	75.000.000	0
16	Peralatan Kantor	1.050.000.000	0
19	Kendaraan (Mobil)	2.150.000.000	0
42	Akumulasi Penyusutan Kendaraan	0	594.593.333
43	Seban Penyusutan Kendaraan	9.593.333	0
21	Utang Gaji	0	575.000.000
22	Utang Usaha	0	450.000.000
23	Utang Sewa Gedung	0	350.000.000

At the bottom of the table are buttons for 'KEMBALI' (Back) and 'SELANJUTNYA' (Next).

- Mencatat Jurnal Penyesuaian.

The screenshot shows a journal entry form titled 'PENYESUAIAN MS ENTERTAINMENT' for the date '31 JAN 2022'. The form is divided into two main sections: 'Date', 'Account', 'Debit', and 'Kredit' on the left, and 'CHOOSE ANSWERS' on the right. The 'CHOOSE ANSWERS' section contains three entries:

Date	Account	Amount
3 Januari 2022	Kas	Rp 50.000.000
31 Januari 2022	Utang Sewa Gedung	Rp 50.000.000
		Rp 150.000.000

At the bottom of the form are buttons for 'KEMBALI' (Back) and 'WORKSHEET'.

- Neraca Saldo Setelah Penyesuaian

ERACA SALDO MS ENTERTAINMENT

No Akun	Nama Akun	Saldo	
		Debit	Kredit
11	Kas	4.450.000.000	0
12	Piutang Usaha	1.150.000.000	0
14	Perlengkapan	75.000.000	0
18	Perakitan Kantor	1.050.000.000	0
19	Kendaraan (Mobil)	2.150.000.000	0
42	Akumulasi Penyusutan Kendaraan	0	594.583.333
43	Beban Penyusutan Kendaraan	9.583.333	0
21	Ulang Gaji	0	575.000.000
22	Ulang Usaha	0	450.000.000
23	Ulang Sewa Gedung	0	350.000.000

KEMBALI SELANJUTNYA

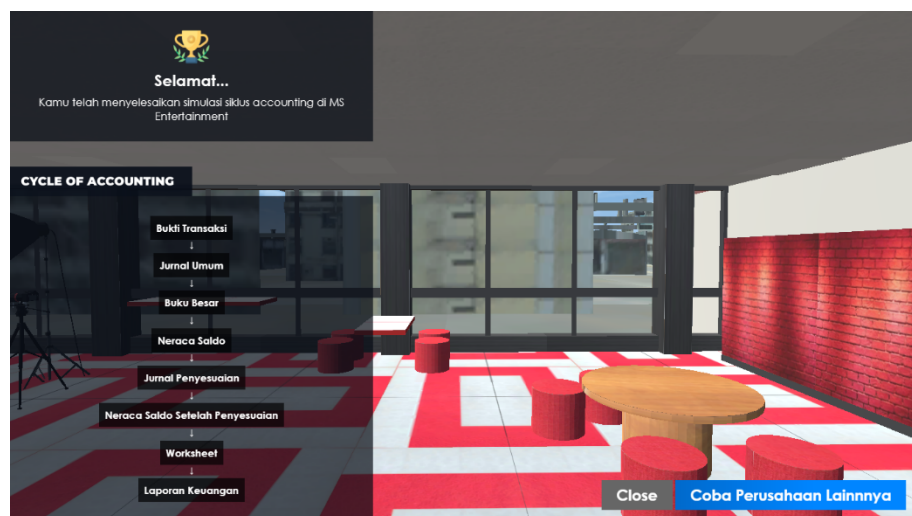
- Worksheet, lengkapi.

KSHEET 31 JAN 2022 17:01

No Akun	Nama Akun	Neraca Saldo		Penyesuaian		Neraca Saldo Setelah Penyesuaian		Laba Rugi		Neraca	
		Debit	Kredit	Debit	Kredit	Debit	Kredit	Debit	Kredit	Debit	Kredit
11	Kas	4.450.000.000	0		50.000.000 *	4.400.000 *				4.400.000 *	
12	Piutang Usaha	1.150.000.000	0			1.150.000.000	0			1.150.000 *	
14	Perlengkapan	75.000.000				75.000.000				75.000.000 *	
18	Perakitan Kantor	1.050.000.000	0			1.050.000 *				1.050.000 *	
19	Kendaraan (Mobil)	2.150.000.000	0			2.150.000.000	0			2.150.000 *	
42	Akumulasi Penyusutan Kendaraan		594.583.333				594.583.333				594.583.3 *
43	Beban Penyusutan Kendaraan	9.583.333				9.583.333		9.583.333 *			

KEMBALI LAPORAN KEUANGAN

- Laporan Keuangan. Setelah muncul laporan keuangan, maka tekan tombol “FINISH.”



2.5. PT. Guest

Perusahaan selanjutnya adalah PT. Guest. PT. Guest merupakan perusahaan manufaktur yang bergerak di bidang pembuatan tas. Langkah-langkah untuk menyelesaikan tugas di perusahaan ini adalah sebagai berikut:

- Setelah memasuki PT. Guest, silakan ikuti arah panah untuk menuju ke ruangan. Gunakan *key W, A, S, D, space* dan *mouse* untuk menggerakkan karakter, dan gunakan *Esc* untuk membuka menu.
- Di dalam ruangan, di layar monitor terdapat pilihan “PILIH TRANSAKSI” dan “GENERAL LEDGER”



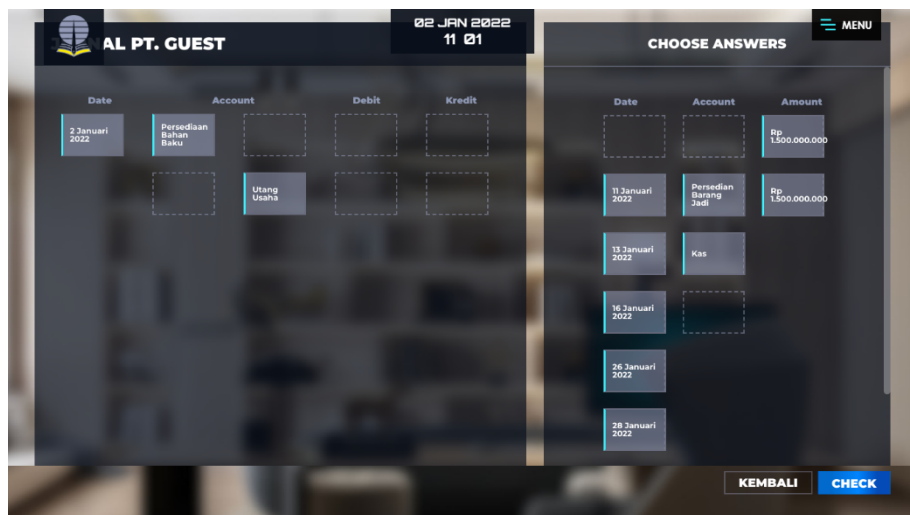
- Klik tombol “PILIH TRANSAKSI” dan muncul Neraca Saldo PT. Guest. Klik “KEMBALI” untuk menuju pilihan transaksi.

Di dalam pilihan transaksi pada PT. Guest terdapat beberapa transaksi, sebagai berikut:

1. Pembelian bahan baku produksi
 - Tekan tombol “PILIH” pada pilihan transaksi untuk memulai.



- Silakan menuju arah panah untuk mendapatkan informasi, lalu klik tombol jurnal untuk memulai mengisi jurnal transaksi.
- Silakan mengisi jurnal transaksi.



2. Penjualan produk

- Tekan tombol “PILIH” pada pilihan transaksi untuk memulai.



- Silakan menuju arah panah untuk mendapatkan informasi, lalu klik tombol jurnal untuk memulai mengisi jurnal transaksi.
- Silakan mengisi jurnal transaksi.

The screenshot shows the 'AL PT. GUEST' accounting software interface. The main window displays a journal entry form with columns for Date, Account, Debit, and Kredit. The date is set to 02 JAN 2022 11 01. The account selected is 'Persediaan Bahan Baku'. The amount is Rp 1.500.000.000. The 'CHOOSE ANSWERS' panel on the right shows a list of accounts and amounts for selection. The accounts listed are 'Persediaan Bahan Baku', 'Utang Usaha', 'Kas', and 'Persediaan Barang Jadi'. The amounts listed are 'Rp 1.500.000.000' and 'Rp 1.500.000.000'. The 'CHECK' button is visible at the bottom right.

3. Pembayaran biaya administrasi kantor

- Tekan tombol “PILIH” pada pilihan transaksi untuk memulai.



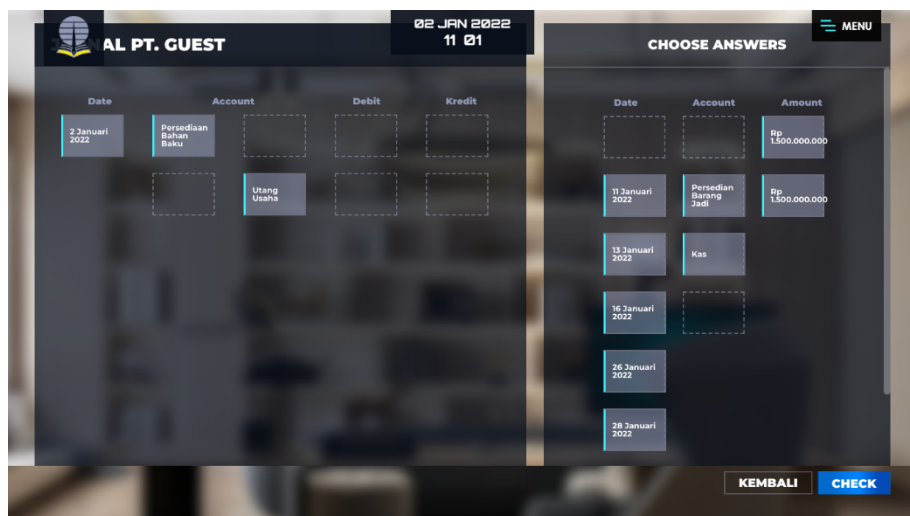
- Silakan menuju arah panah untuk mendapatkan informasi, lalu klik tombol jurnal untuk memulai mengisi jurnal transaksi.
- Silakan mengisi jurnal transaksi.

5. Pembayaran biaya tenaga kerja

- Tekan tombol “PILIH” pada pilihan transaksi untuk memulai.



- Silakan menuju arah panah untuk mendapatkan informasi, lalu klik tombol jurnal untuk memulai mengisi jurnal transaksi.
- Silakan mengisi jurnal transaksi.

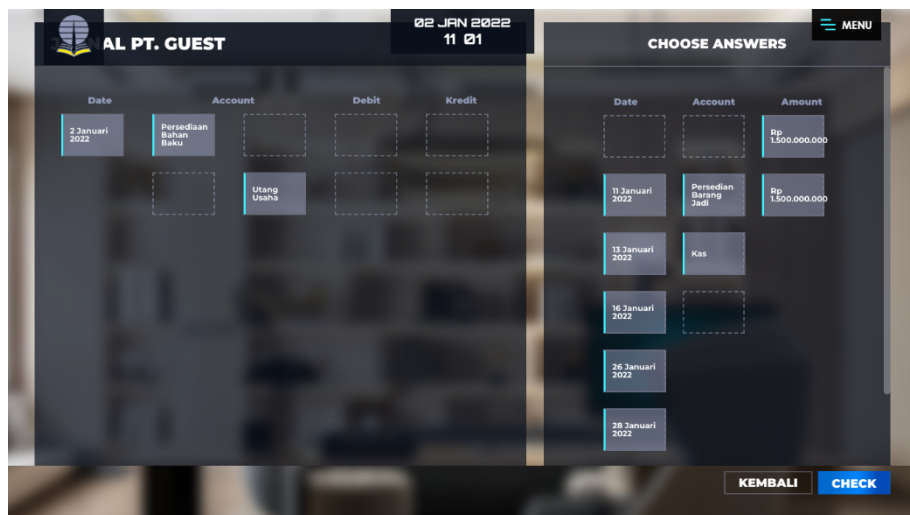


6. Pembayaran biaya overhead lain-lain

- Tekan tombol “PILIH” pada pilihan transaksi untuk memulai.



- Silakan menuju arah panah untuk mendapatkan informasi, lalu klik tombol jurnal untuk memulai mengisi jurnal transaksi.
- Silakan mengisi jurnal transaksi.



7. Penyusutan

- Tekan tombol “PILIH” pada pilihan transaksi untuk memulai.



- Silakan menuju arah panah untuk mendapatkan informasi, lalu klik tombol jurnal untuk memulai mengisi jurnal transaksi.
- Silakan mengisi jurnal transaksi.

The screenshot shows the 'AL PT. GUEST' accounting software interface. The top bar displays the date '02 JAN 2022' and time '11 01'. The main window is divided into two panels. The left panel is a journal entry form with columns for Date, Account, Debit, and Kredit. The right panel is titled 'CHOOSE ANSWERS' and shows a list of transactions with columns for Date, Account, and Amount.

Date	Account	Debit	Kredit
2 Januari 2022	Persediaan Bahan Baku		
	Utang Usaha		

Date	Account	Amount
		Rp 1.500.000.000
11 Januari 2022	Persediaan Barang Jadi	Rp 1.500.000.000
13 Januari 2022	Kas	
15 Januari 2022		
26 Januari 2022		
28 Januari 2022		

At the bottom right, there are buttons for 'KEMBALI' (Back) and 'CHECK'.

Setelah selesai mencatat semua transaksi PT. Guest, beranjak ke siklus selanjutnya yaitu:

- General Ledger, lengkapi.



- Neraca Saldo, lengkapi.

NERACA SALDO PT. GUEST				MENU
No Akun	Nama Akun	Saldo		
		Debit	Kredit	
11	Kas	144.000.000		
12	Piutang Usaha	250.000.000		
21	Persediaan Bahan Baku	220.000.000		
22	Persediaan Barang Dalam Proses	180.000.000		
23	Persediaan Barang Jadi	200.000.000		
31	Asuransi Dibayar di Muka	48.000.000		
41	Mesin Pabrik	1.200.000.000		
42	Peralatan Kantor	240.000.000		
51	Akumulasi Penyusutan Mesin Pabrik		480.000.000	
52	Akumulasi Penyusutan Peralatan Kantor		144.000.000	
				KEMBALI

- Mencatat Jurnal Penyesuaian.

31 JAN 2022

17 02

31 Januari 2022

Beban Asuransi

Rp 2.000.000

Asuransi Dibayar di Muka

Rp 2.000.000

Beban Overhead Pabrik

Rp 2.000.000

Beban Asuransi

Rp 2.000.000

Beban Tenaga Kerja Tidak Langsung

Rp 4.000.000

Rp 4.000.000

Persediaan Bahan Baku

Rp 1.570.000.000

Persediaan Barang Dalam Proses

Rp 48.500.000

Rp 48.500.000

Beban Overhead Pabrik

Rp 1.718.500.000

Persediaan Barang Dalam Proses

KEMBALI

WORKSHEET

- Neraca Saldo Setelah Penyesuaian

NERACA SALDO PT. GUEST				MENU
No Akun	Nama Akun	Saldo		
		Debit	Kredit	
11	Kas	144.000.000		
12	Piutang Usaha	250.000.000		
21	Persediaan Bahan Baku	220.000.000		
22	Persediaan Barang Dalam Proses	180.000.000		
23	Persediaan Barang Jadi	200.000.000		
31	Asuransi Dibayar di Muka	48.000.000		
41	Mesin Pabrik	1.200.000.000		
42	Peralatan Kantor	240.000.000		
51	Akumulasi Penyusutan Mesin Pabrik		480.000.000	
52	Akumulasi Penyusutan Peralatan Kantor		144.000.000	
				KEMBALI


- Worksheet, lengkapi.



KSHEET

31 JAN 2022

17:15



MENU

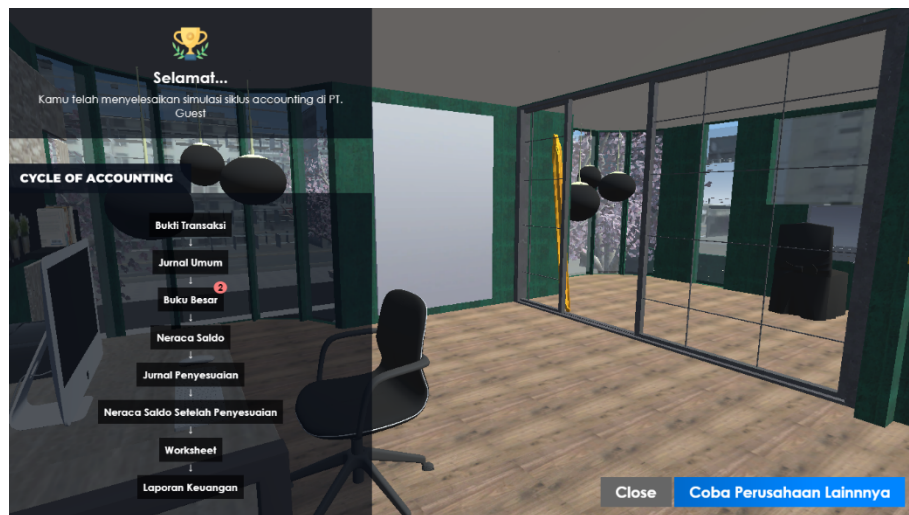
51	Akumulasi Penyesuaian Mesin Pabrik	-	490.000.000			490.000.000			0	↑
52	Akumulasi Penyesuaian Perakitan Kantor	-	148.000.000			148.000.000			0	↑
41	Utang Usaha	-	1.600.000.000 0			1.600.000.000 0			0	↑
42	Utang Bank	-	150.000.000			150.000.000			0	↑
43	Utang Gaji	-	-	4.000.000		4.000.000			0	↑
71	Modal Saham	-	1.300.000.000 0			1.300.000.000 0			0	↑
72	Labas Dilahan	-	308.000.000			308.000.000			0	↑
91	Penghasilan	-	60.000.000			60.000.000	0	↑		
81	Beban Overhead Pabrik	46.500.000	-	2.000.000	0	↑	60.000.000			

KEMBALI

LAPORAN KEUANGAN

KEMBALI LAPORAN KEUANGAN

- Laporan Keuangan. Setelah muncul laporan keuangan, maka tekan tombol “FINISH.”



Semoga Anda menikmati menggunakan Aplikasi Simulasi Siklus Akuntansi ini!

Terima kasih telah menggunakan aplikasi kami.